

axesor

Boletín de comportamiento
en pagos

Perú



Contenido

Introducción	3
Boletín de comportamiento en pagos. Perú.....	3
Tasa de morosidad interempresarial	3
Comportamiento en pagos.....	4
Retraso medio.....	4
Glosario de los términos usados	4
Sobre Axesor	4
Bibliografía	5

Introducción

La economía mundial sigue avanzando, el consenso de previsiones apunta a que el producto interior bruto mundial creció en 2018 un 3,7%. Pero para este año se anticipa una tasa ligeramente menor, en torno al 3,5%, según las últimas estimaciones de instituciones como la OCDE y el FMI. Por tanto, siguen existiendo riesgos para el crecimiento mundial, como el enfrentamiento comercial entre países como EE. UU. y China, cuestiones geopolíticas y un precio del petróleo fluctuante.

En una economía globalizada, las transacciones comerciales se han convertido en un punto clave que sigue apoyando el crecimiento económico. El comercio internacional continúa creciendo, aunque de una forma más moderada, puesto que se espera que para 2018 el comercio de mercancías haya aumentado un 3,9%, mientras que para 2019 se anticipa un avance del 3,7%, según la OMC. Que el comercio mantenga una senda sostenida de crecimiento beneficia a todos los países, ya que les proporciona una mayor variedad y cantidad de bienes que ofrecer a los consumidores, favoreciendo la competitividad internacional y el desarrollo de una economía global más eficiente, permitiendo la especialización a los países en los productos que tienen ventajas competitivas.

Ante este escenario, el crédito interempresarial, entendido como la financiación que queda fuera del crédito bancario, juega un papel decisivo. El crédito interempresarial comprende los créditos comerciales y financieros que se otorgan entre sí las compañías no financieras. Este tipo de operaciones, en el que el vendedor otorga un aplazamiento del pago de la transacción al comprador, se ha convertido en una forma común de operar entre compañías en la actualidad y supone un importante trasvase de recursos financieros. El crédito comercial, el cual está incluido en los créditos interempresariales, se instrumenta principalmente a través de compromisos de pago de facturas, pagarés y letras de cambio.

Sin embargo, el crédito interempresarial también presenta algunos riesgos para las compañías, como es el de insolvencia. Al ser sociedades no financieras, las que realizan estas concesiones de crédito, no hay una regulación ni unos criterios financieros establecidos. Esta circunstancia puede desencadenar una coyuntura económica desfavorable y de insolvencia entre sociedades, causando el temido efecto dominó entre compañías que no pueden hacer frente a sus pagos. De hecho, una de las causas más comunes de insolvencia de empresas es la falta de liquidez, lo que hace más relevante la necesidad de implementar una gestión profesionalizada del riesgo de crédito.

Boletín de comportamiento en pagos. Perú

La economía peruana acumula tasas de crecimiento robustas. El FMI estima una tasa de crecimiento del 3,8%, tanto para el ejercicio recién concluido de 2018, como el presente año. La subida del precio de las materias primas está impulsando el crecimiento, lo que tiene su reflejo en una mayor inversión minera y una recuperación de la inversión pública. Algunos sectores están estrechamente correlacionados con esta inversión y con el desarrollo económico del país. Entre los que tienen un mayor peso en la economía peruana sobresale el sector servicios, con un peso del 45,2%; le sigue la minería, industria y energía, que representan el 27,9% del PIB. Entre ambos sectores suponen el 73% de la producción del país.

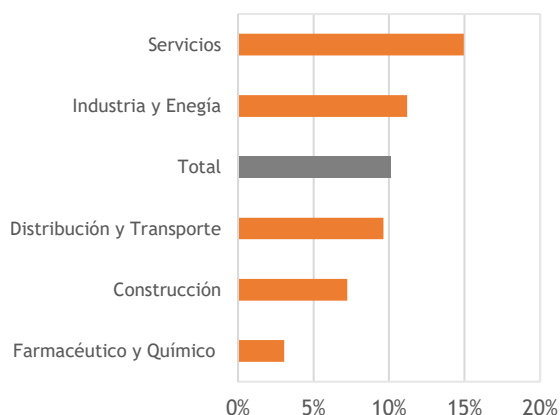
A continuación, analizaremos el comportamiento en pagos empresarial atendiendo a los diferentes sectores de actividad basado en un estudio realizado por Axesor entre compañías que principalmente operan en el mercado *business-to-business*.

Tasa de morosidad interempresarial

La tasa de morosidad empresarial media de las compañías peruanas es del 10,1%, entendiéndose esta tasa como los créditos dudosos que tienen las sociedades entre su facturación total.

Los sectores con mayor peso en la economía son los que mayor morosidad presentan. En primer lugar, el sector servicios que presenta una tasa de morosidad media de 14,9%. Con tres puntos porcentuales menos se encuentra el sector industrial y energético, con una tasa de morosidad del 11,2%. Por debajo de la media están las sociedades pertenecientes al sector de distribución y transporte, con una tasa de morosidad del 9,6%, y al sector de la construcción, con una tasa del 7,2%. Por último, las empresas farmacéuticas y químicas son las que tiene una tasa de morosidad menor, con un 3,1%.

Promedio de tasa de morosidad empresarial

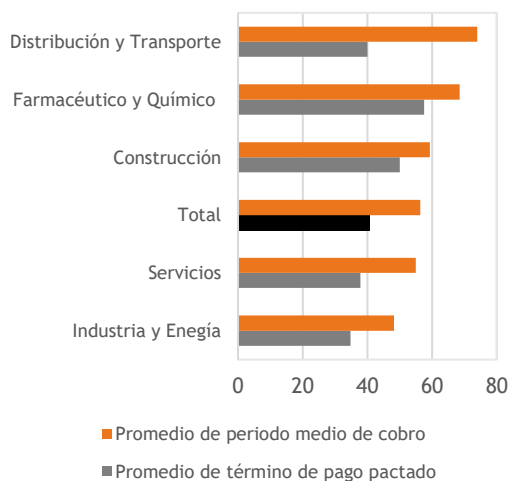


Comportamiento en pagos

Las compañías peruanas tardan de media unos 56,3 días en cobrar sus facturas, mientras el plazo pactado medio es de 40,5 días.

El sector con un periodo medio de cobro mayor es el de la distribución y transporte, con 74 días, en contraste con un plazo pactado de 40 días. Le sigue el sector farmacéutico y químico, con un periodo medio de cobro de 68,5 días frente a 57,5 días de plazo pactado. Un poco por encima de la media están las empresas pertenecientes al sector de la construcción, con un promedio de 59,3 días en el cobro de sus facturas, ante un término pactado de 50 días. Es destacable que por debajo del total se encuentran los dos sectores con mayor peso de la economía: el sector servicios con un periodo medio de cobro de sus facturas de 54,9 días y un plazo pactado de 37,9 días, y el sector energético e industrial, que tarda de media 48,3 días en el cobrar sus facturas, con un plazo pactado de 34,8 días.

Comportamiento en pagos en días

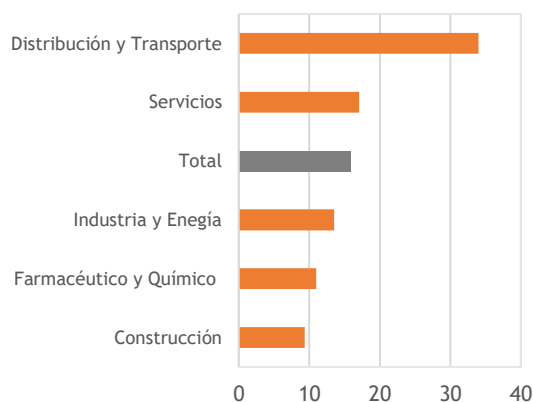


Retraso medio

Las compañías peruanas se retrasan de media 15,8 días en cumplir con sus compromisos de pago. A continuación, detallaremos los sectores que componen esa media.

Las empresas que presentan un mayor retraso en el cobro de facturas son las que pertenecen al sector de la distribución y transporte, con una demora de 34 días. La diferencia con el siguiente sector es bastante considerable al reducirse a la mitad esta cifra, ya que en el sector servicios los retrasos en el cobro de facturas ascienden a 17,1 días. Por debajo de la media está el sector industrial y energético, con un retraso medio de 13,5 días; en el caso del farmacéutico y químico el *gap* es de 11 días. Finalmente, las empresas peruanas con un menor retraso son las que pertenecen a la construcción, con solo 9,3 días.

Retraso medio en días



Glosario de los términos usados

Tasa de morosidad empresarial: se define como el cociente entre el valor de los créditos dudosos y la facturación total.

Periodo medio de cobro: se define como los días que de media tarda una empresa en el cobro de sus facturas.

Término de pago pactado: se define como el número de días que la empresa pacta en el cobro de sus facturas.

Retraso medio: es la diferencia entre el periodo medio de cobro y el término de pago pactado.

Sobre Axesor

Compañía de referencia en la gestión del riesgo de crédito empresarial, con operaciones en Europa y Latinoamérica y más de 20 años de experiencia.

Nuestro objetivo es optimizar la gestión del riesgo apoyándonos en la innovación, y de forma accesible a cualquier empresa.

Somos Agencia de Rating europea.

Consulte [aquí](#) otros estudios realizados por Axesor.

Bibliografía

International Monetary Fund. imf.org (2018). [online] Available at: <https://www.imf.org/es/Publications/REO/WH/Issues/2018/10/11/wreo1018>

International Monetary Fund. imf.org (2018). [online] Available at: <https://www.imf.org/es/Publications/WEO/Issues/2018/09/24/world-economic-outlook-october-2018>

World Trade Organization. wto.org (2018). [online] Available at: https://www.wto.org/spanish/news_s/pres18_s/pr822_s.htm

Banco de España Bde.es. (2018). [online] Available at: https://www.bde.es/f/webbde/SES/Secciones/Publicaciones/PublicacionesSeriadas/DocumentosTrabajo/91/Fich/dt_9112.pdf

International Monetary Fund. imf.org (2019). [online] Available at: <https://blogs.imf.org/2019/01/25/latin-america-and-the-caribbean-in-2019-a-moderate-expansion/>

Instituto Nacional de Estadística e Informática. inei.gob.pe (2018). [online] Available at: <https://www.inei.gob.pe/estadisticas/indice-tematico/economia/>

Notal Legal. Condiciones de uso de este documento y su contenido:

El presente documento se ofrece únicamente con fines informativos y no puede ser considerado como una recomendación en cuanto a transacciones, inversiones, estrategias o cualquier otro tipo de decisión comercial, empresarial o jurídica. Aunque AXESOR dedica el mayor esfuerzo y cuidado para tratar que la información sea correcta y fiable, debido al hecho de que la información se elabora a partir de los datos suministrados por fuentes sobre las que AXESOR no siempre tiene control y cuya verificación no siempre es posible, AXESOR no proporciona garantías sobre la exactitud, fiabilidad, temporalidad o adecuación de la información contenida en el documento, y declina toda responsabilidad sobre posibles errores, descuadres, falta de correspondencia u omisiones en la misma. AXESOR no garantiza la comercialidad e idoneidad del contenido de la Información para una finalidad concreta. El lector está de acuerdo en que la información suministrada por AXESOR podrá ser un elemento más a tener en cuenta en la adopción de sus decisiones empresariales pero no podrá tomar las mismas exclusivamente en base a ella, y de hacerlo libera a AXESOR de toda la responsabilidad por la falta de adecuación. En ningún caso Axesor, sus sociedades o empresas relacionadas, o los socios, agentes o empleados de las mismas, asumirán responsabilidad por las inexactitudes, incorrecciones, falta de correspondencia, carácter incompleto u omisiones de los datos e información utilizada para la elaboración del Documento o en relación con cualquier uso del contenido del Documento, incluso si se advirtió de la posibilidad de tales daños.

Tanto el boletín como su contenido la recopilación/sistematización de datos, son propiedad de AXESOR, encontrándose protegido por normativa aplicable sobre Propiedad Intelectual. El acceso a la Información no implica la transmisión de ningún otro de los derechos derivados de la Propiedad Intelectual de ésta. Cualquier uso de su contenido, deberá ser previamente autorizado por escrito por la Compañía.

axesor   

Chile

+562 2604 81 64
www.axesor.cl

Colombia

+57 1767 4812
www.axesor.com.co

España

+34 902 544 044
www.axesor.com

Irlanda

+353 1567 2999
www.axesor.com

Perú

+51-1 652-7557
www.axesor.com.pe

Portugal

+351 215 808 471
www.axesor.pt

mailbox@axesor.com

© 2019 Axesor DAC